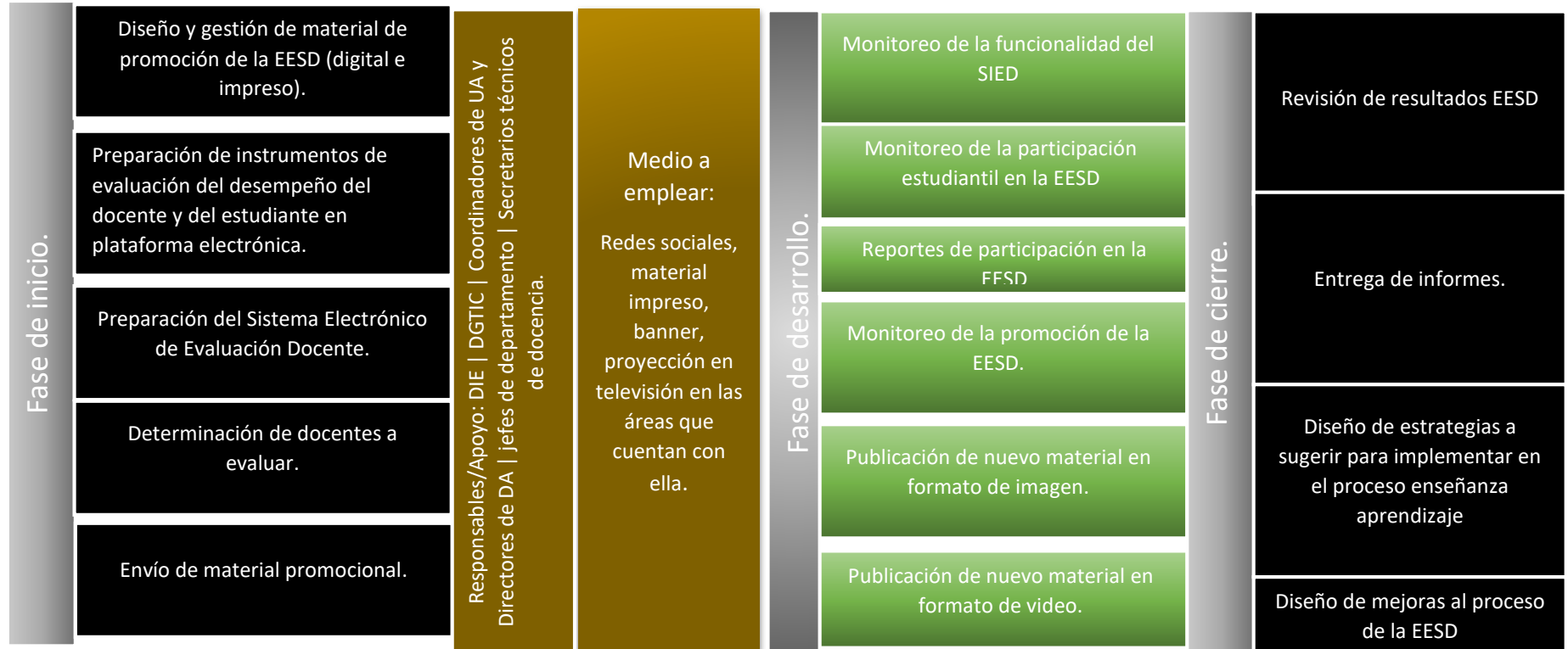


Plan Operativo y mecánica de la Encuesta Estudiantil del Servicio Docente

La mecánica para poder desarrollar la Encuesta Estudiantil del Servicio Docente requiere de un proceso, el cual se divide en tres etapas en el **plan operativo** que se sintetiza a continuación.



Soporte técnico para el **SIED** (sistema de evaluación docente) facilitado por el área de sistemas de la universidad, antes, durante y después de la **EESD**.



02

SEMANAS PREVIAS

Durante 2 semanas se verifica que las asignaturas cuenten con docente asignado, en caso de no ser así, se notifica al área correspondiente. Los datos se obtiene del Sistema de Administración Escolar.

02

SEMANAS PREVIAS

2 semanas se emplean de trabajo en conjunto con el departamento de Sistemas para la revisión del SIED y el pilotaje de las encuestas a publicarse.

03

SEMANAS

Se requieren para la elaboración del material de promoción de la EESD.

*Póster.
2 animaciones.
1 video en Maya
1 tutorial

03

SEMANAS

De monitoreo y reportes de la evaluación de los indicadores de participación en la EESD. Asistencia a los estudiantes y profesores.

MAYA
ESPAÑOL

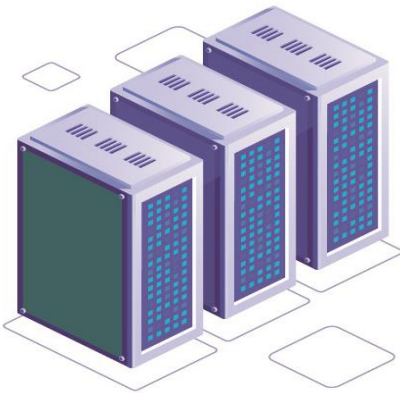
Promoción permanente en la red social facebook de material en los idiomas de Español y Maya.
Envío de material promocional via e-mail.

Mecánica de la Encuesta Estudiantil del Servicio Docente



Funcionamiento del Sistema Electronico de Evaluación Docente:

SAE




Sistema de Administración Escolar

Asignación de grupos, base de datos de alumnos, docentes, etc.

1

SIED



Sistema de Evaluación Docente

El SIED es nutrido directamente del Sistema de Administración Escolar.

(Todos los datos de docentes y estudiantes)

2

USUARIO



Sistema de Evaluación Docente
El usuario final puede realizar la Encuesta Estudiantil del Servicio Docente.
Con datos almacenados en el SIED

3